



EPISODUL 6

Înființarea unui punct de returnare SGR



DESPRE SESIUNILE SGR by RETURO:

Ce **veți** putea obține în cadrul Sesiunilor SGR by RetuRO:

- Informații generale despre SGR
- Informații despre implementarea SGR și activitățile pe care RetuRO le administrează

Ce **nu** veți putea obține în cadrul acestor sesiuni:

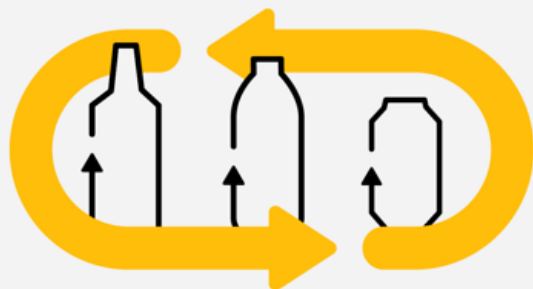
- Interpretări legale aplicabile afacerii dumneavoastră
- Soluții operaționale, logistice sau financiare pentru situații specifice, care presupun o intervenție în modul intern de operare al firmei dumneavoastră



CE ESTE SISTEMUL DE GARANȚIE- RETURNARE?




SGR reprezintă un sistem prin care românii vor plăti o garanție de **0,50 RON** atunci când vor cumpăra o băutură de la un comerciant;



SGR se aplică pentru ambalaje primare nereutilizabile din sticlă, plastic sau metal, cu volume cuprinse între 0,1 l și 3 l inclusiv



După golirea ambalajului, consumatorul va trebui să îl aducă în oricare dintre punctele de returnare organizate de comercianți

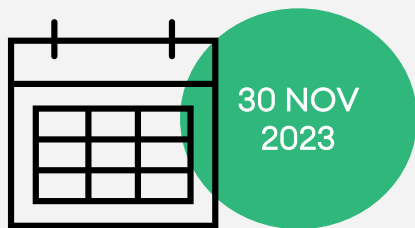


În schimbul ambalajului gol, consumatorul va primi înapoi, pe loc, valoarea garanției plătite inițial, sub forma de cash, voucher sau transfer bancar.

Nu este necesară prezentarea bonului fiscal și chiar dacă respectivul produs nu a fost cumpărat din acea locație.

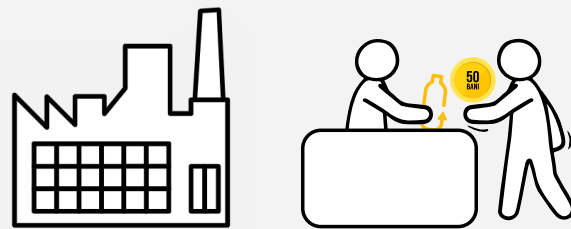
CINE TREBUIE SĂ SE ÎNSCRIE ÎN SGR?

CÂND?



Cât mai repede!

CINE?



Operatorilor economici care **produc, importă sau comercializează băuturile** specificate în HG 1074/2021

CE?



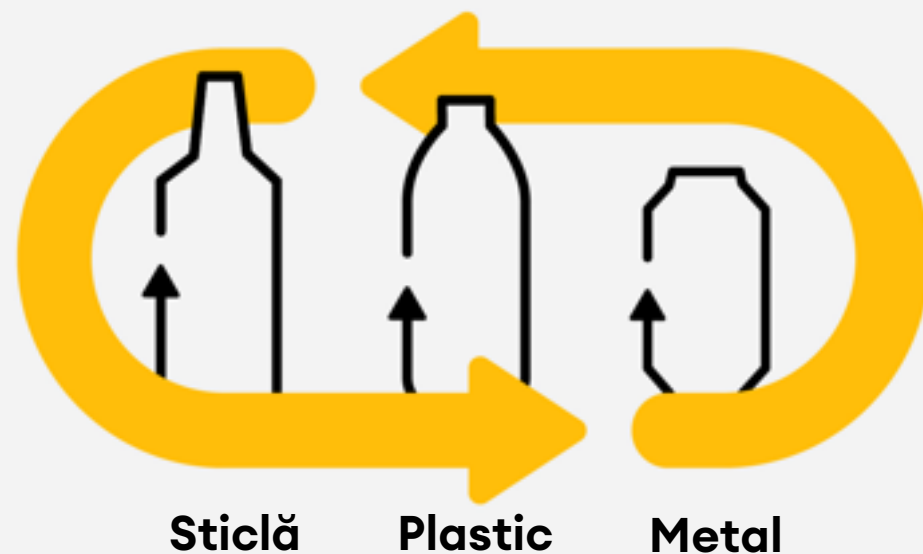
Ambalaje primare nereutilizabile din plastic sticlă sau metal, între 0.1L-3L



Procedura de înregistrare în SGR este disponibilă pe platforma <https://returosgr.ro/>.
Pe care o poti accesa scanand codul QR.



CE PRODUSE ȘI AMBALAJE INTRĂ ÎN SGR?



Ambalaje nereutilizabile, cu volume cuprinse între 0,1L și 3L

Sucuri, nectaruri, băuturi răcoritoare, apă, apă minerală sau cu arome
Bere, mixuri de bere, cidru, vinuri, spirtoase, mixuri de băuturi alcoolice

CARE SUNT PRINCIPALII PAȘI PENTRU COMERCIANȚI?

1 Înregistrează-te
pe returosgr.ro



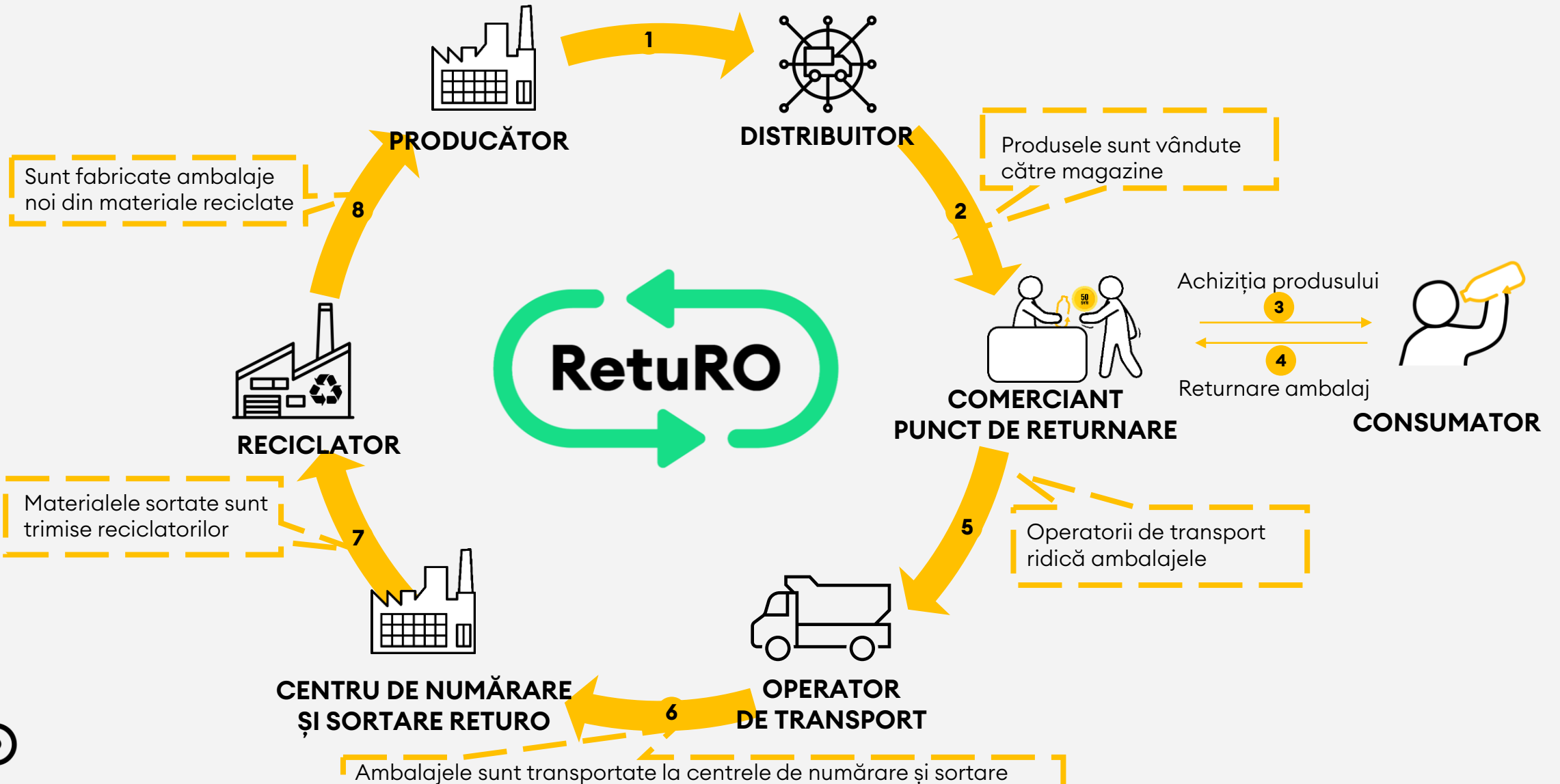
2 Semnează
contractul



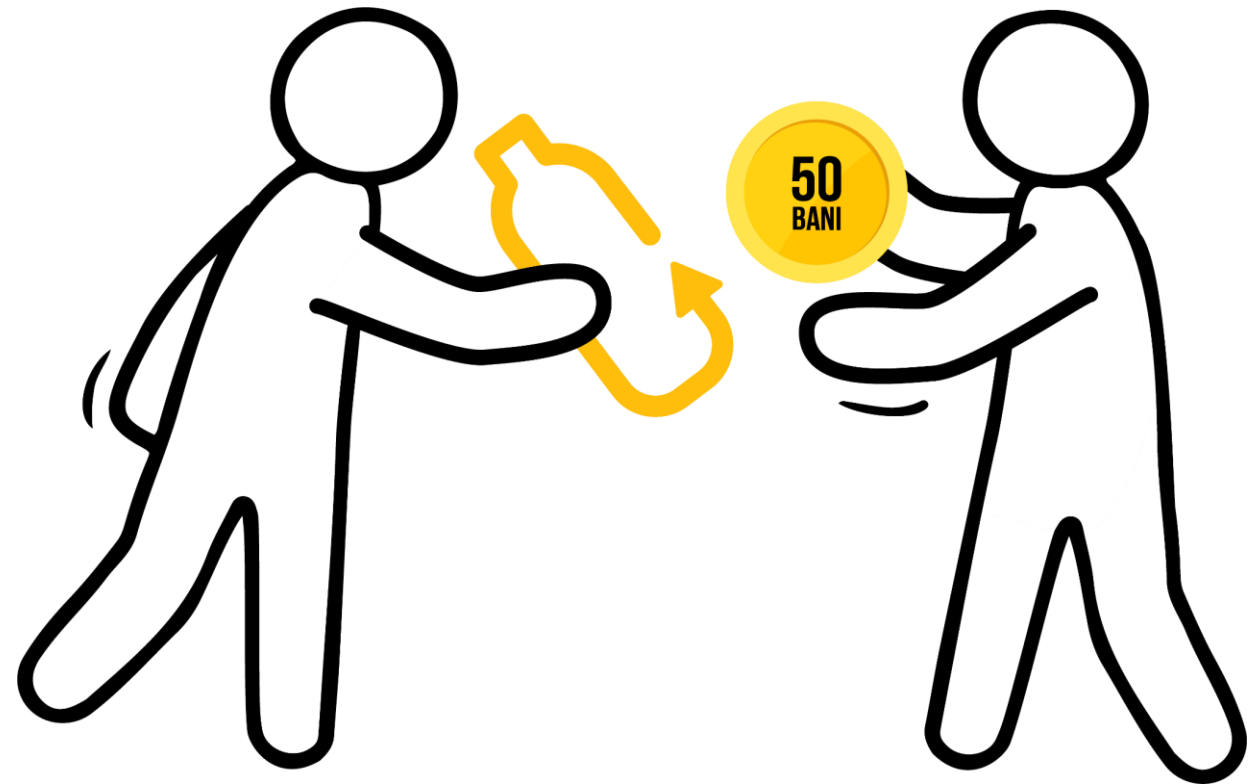
3 Și setează-ți
afacerea ca
punct de returnare



CIRCUITUL AMBALAJELOR în Sistemul de Garanție-Returnare



COLECTAREA MANUALĂ



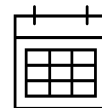
CUM SE DESFĂȘOARĂ COLECTAREA MANUALĂ?



Comercianții se înregistrează ca puncte de colectare



În timpul înregistrării, li se va solicita volumul estimat de ambalaje returnate. Un algoritm le va determina frecvența de colectare necesară și numărul de saci de plastic necesari colectării.



Frecvența de livrare pentru toți comercianții va fi convertită într-un program de colectare.



Programul va fi comunicat tuturor comercianților prin intermediul contului lor RetuRO.



Toate materialelor colectate vor fi returnate CC/CS.



Colectarea manuală va fi realizată în saci de plastic speciali pentru AluminIU și PET și în saci de plastic speciali pentru Sticlă.



La sosirea la punctul de colectare, șoferul va scana codul QR al locației și apoi codurile de bare ale fiecărui sac de plastic colectat pentru a confirma trasabilitatea.



La CC sau SC, pe baza numărului de sigiliu, ambalajele returnate vor fi alocate contului dvs.



ACCESORII PENTRU COLECTAREA MANUALĂ?

- Toate produsele vor putea fi achiziționate prin magazinul online RetuRO, care este accesibil prin contul de comerciant la www.returosgr.ro.
- Costurile sacilor de plastic și ale sigiliilor vor fi suportate de către cumpărător. Aceste costuri vor fi compensate prin intermediul tarifului de gestionare.
- Suportii pentru sacii de plastic vor fi livrați, acestea rămânând în custodia comerciantului până când firma de logistică le va înlocui.

PENTRU PET & DOZĂ



Sac Plastic 160L

PENTRU STICLĂ



Sac Plastic 160L

TRASABILITATE



Sigiliu cu cod de bare unic



Suport pentru Sac



CE TREBUIE SĂ ȘTIE COMERCIANȚII?

1

Se va stabili frecvența colectării în funcție de volumele returnate de fiecare retailer

2

La sosirea mașinii de colectare sacii trebuie să fie sigilați și pregătiți de colectare

3

Sacii se sigilează și se vor colecta numai în cazul în care sunt plini până la capacitatea recomandată.

4


Se vor folosi numai accesoriile puse la dispoziție de către RETURO.

5

Sigiliile vor reprezenta elementul de trasabilitate în baza căruia se va face plata garanției și a tarifului de administrare.

Aceste elemente nu se împrumută între retaileri.

COLECTARE AUTOMATĂ



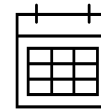
CUM SE DESFĂȘOARĂ COLECTAREA AUTOMATĂ?



Comercianții se înregistrează ca puncte de colectare



În timpul înregistrării, li se va solicita volumul estimat de ambalaje returnate. Un algoritm le va determina frecvența de colectare necesară și numărul de containere/pubele pentru sticlă pe care le vor primi.



Frecvența de livrare pentru toți comercianții va fi convertită într-un program de colectare



Programul va fi comunicat tuturor comercianților prin intermediul contului lor RetuRO



Toate materialelor colectate vor fi returnate CC/CS



Colectarea automată va fi realizată în saci de plastic speciali pentru containerele specific RVM, pentru Aluminiu și Pet. Sticla va fi depozitată în containerele speciale, specifice RVM.



La sosirea la punctul de colectare, șoferul va scana codul QR al locației și apoi codurile de bare ale fiecărui sac de colectare sau container pentru colectarea sticlei, pentru a confirma trasabilitatea.



La CC sau SC, pe baza numărului de sigiliu, ambalajele returnate vor fi alocate contului dvs. Plata va fi realizată în funcție de rapoartele RVM.



**RVM: Reverse Vending Machine (Echipamente pentru colectarea automata)*

ACCESORII PENTRU COLECTAREA AUTOMATĂ

- Sacii pentru colectare PET și Metal, precum și sigiliile vor putea fi achiziționate prin magazinul online RetuRO, care este accesibil prin contul de Comerciant la www.returosgro.ro.
- Costurile sacilor de plastic și ale sigiliilor vor fi suportate de către cumpărător. Aceste costuri vor fi compensate prin intermediul tarifului de gestionare.
- Containerele pentru sticlă vor fi livrate de către RetuRO, acestea rămânând în custodia comerciantului până când firma de logistică le va înlocui.



Sac Plastic



Containere pentru sticlă



Sigiliu cu cod de bare unic

CE TREBUIE SĂ ȘTIE COMERCIANȚII?

1

Se va stabili frecvența colectării în funcție de volumele returnate de fiecare comerciant.

2

La sosirea mașinii de colectare, sacii/containerele trebuie să fie sigilați și pregătiți de colectare.

3

Sacii se sigilează și se vor colecta numai în cazul în care sunt plini până la capacitatea recomandată.

4

Se vor folosi numai accesoriile puse la dispoziție de către RETURO.

5

Sigiliile vor reprezenta elementul de trasabilitate în baza căruia se va face plata garanției și a tarifului de administrare.

Aceste elemente nu se împrumută între retaileri.

COLECTAREA AUTOMATĂ

SPECIFICAȚII RVM

Înălțime
Diametru
Greutate



Dimensiunile ambalajelor pe care un RVM trebuie să le poată accepta.

Diametrul extern al ambalajului
min 40 mm – max 130 mm

Înălțimea ambalajului inclusiv sistemul de închidere

min 75 mm – max 360 mm

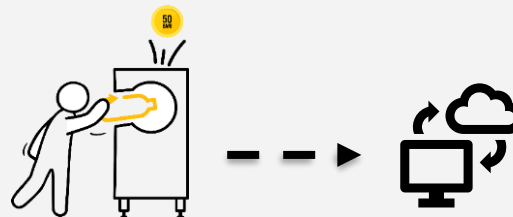
Greutatea ambalajului (fără conținut)
maxim 1 kg



Toleranța reziduală de masă de lichid

Toleranțe reziduale de masă de lichid pentru a asigura faptul că și ambalajele care conțin cantități mici de lichid vor putea fi identificate și acceptate.

Toleranța reziduală de masă de lichid
+/- 5% din greutatea materialului



Rapoarte obligatorii pentru toate ambalajele acceptate/respinse

Rapoartele sunt folosite pentru urmărirea **ratelor de răscumpărare**, în scopuri financiare și de reconciliere și pentru **prevenirea fraudei**.



Toate RVM-urile trebuie să includă un sistem de spargere al sticlei.

RetuRO înțelege că o parte din RVM-uri au fost comandate fără această dotare și că acum trebuie instalată separat. De aceea, RetuRO a acordat un **termen de 6 luni după lansare** pentru a **actualiza RVM-urile existente în așa fel încât să îndeplinească și cerința de spargerea a sticlei**



Toate RVM-urile trebuie să respecte documentul de specificații RVM RetuRO, pe care îl puteți accesa scanând codul QR din dreapta ecranului.

SCANEAZĂ CODUL PENTRU
A ACCESA SPECIFICAȚIILE
COMPLETE:



COLECTAREA Manuală și Automată

Informații necesare

- RetuRO va solicita tuturor Comercianților să (re)confirme metoda de colectare – Manual sau Automat, altele.
- RetuRO va solicita Comercianților să ne furnizeze informații despre tipul de RVM achiziționat (în conformitate cu documentul *Specificații și cerințe pentru automatele de preluare a ambalajelor*) și tipul de container folosit pentru colectarea Sticlei (doar pentru colectarea Automată). Informația este necesară pentru a putea realiza înlocuirea 1:1 în momentul colectării.
- Comercianții care au achiziționat deja containere pentru colectarea Sticlei (Colectare Automată) vor fi compensați de către RetuRO (referitor strict la costul achiziției acestor containere).
- RetuRO va furniza pentru început un set de accesorii către Comercianții care s-au înregistrat și au semnat contractele pentru începerea activității, cu titlu gratuit – 10 saci, 10 sigilii și câte 2 suporturi pentru saci (pentru colectare Manuală) și containerele pentru colectare sticlei (pentru colectarea Automată), precum și un material instructiv pentru desfășurarea activităților de colectare.
- Comercianții vor comanda accesoriile necesare în platforma e-shop a RetuRO:
 - sacii de plastic și sigiliile vor fi comandate pe e-shop de către fiecare Comerciant. Costul acestor accesorii va fi compensat de către RetuRO prin intermediul tarifului de gestionare.
 - Suportii pentru sacii de colectare pentru colectarea Manuală vor fi comandați prin intermediul e-shop-ului și vor fi furnizați de către RetuRO (custodie).
 - containerele pentru colectarea Sticlei pentru colectarea Automată vor fi comandați prin intermediul e-shop și vor fi furnizați de către RetuRO (custodie/înlocuire în momentul colectării).
- RetuRO recomandă Comercianților să urmeze instrucțiunile/recomandările furnizorilor de RVM și să nu utilizeze alte accesorii în afara celor menționate de către RetuRO.



MULȚUMIM!

